

Programa Operativo Anual
2023



Al cuarto trimestre

Administración del Sistema Portuario Nacional Puerto Vallarta

Fecha 10 de enero de 2024

Responsable coordinador del POA	
Nombre	Miguel Angel Maya Alvarez
Cargo	Gerente de Comercialización
Teléfono	(322) 224 1000
Extensión	73214
Celular	3221850112
Correo electrónico	ecomercial@puertodevallarta.com.mx




POA 2023

Contenido



- 1a. Metas de desarrollo de la operación portuaria y logística
- 1b. Acciones derivadas de líneas de acción (o de objetivos estratégicos)
- 2a. Metas de construcción y modernización de infraestructura y equipamiento a cargo de la ASIPONA (Inversiones)
Metas de construcción y modernización de infraestructura y equipamiento a cargo de cesionarios (Inversiones)
- 3a. Metas de mantenimiento de infraestructura y equipamiento a cargo de la ASIPONA
- 3b. Metas de mantenimiento de infraestructura y equipamiento a cargo de cesionarios
- 4. Metas de movimiento portuario
- 5. Indicadores del desarrollo portuario
- 6. Indicadores de eficiencia
- 7. Presupuesto de la ASIPONA


PUERTA 00/01/2024/014



MARINA



CGPMM

Administración del Sistema Portuario Nacional Puerto Vallarta

Programado 2023

Al cuarto trimestre



1a. Metas de desarrollo de la operación portuaria y logística

Objetivo estratégico PMDP	Meta PMDP	Unidad de medida	Meta 2023	Trimestre														
				Primer		Segundo		Tercer		Cuarto								
				Programado	Realizado	Programado	Realizado	Programado	Realizado	Programado	Realizado							
Impulsar el desarrollo de la infraestructura portuaria, con servicios de calidad y ofreciendo seguridad y protección, con el fin de uso y aprovechamiento de las áreas concesionadas	Gestionar la autorización para la modificación del Recinto Portuario que incluye incorporación y desincorporación de áreas.	Oficio de autorización de la DGP	1	0	0	0	0	0	0	0	0	0	0	0	0	0	0	0
	Elaboración de estudio de factibilidad para construcción de un centro de servicios al turismo náutico y marina.	Estudio de factibilidad	1	0	1	1	0	0	0	0	0	0	0	0	0	0	0	0
	Instrumentación de proceso de otorgamiento de cesión parcial de derechos, para la construcción y operación de un centro de servicios al turismo náutico y marina.	Licitación pública	1	0	0	0	0	0	0	0	0	0	1	0	0	0	0	0
	Instrumentación de proceso de otorgamiento de cesión parcial de derechos, para la construcción y operación de una marina turística [Vallarta sur].	Licitación pública	1	0	0	0	0	0	0	0	0	0	0	1	0	0	0	0
	Instrumentación de proceso de otorgamiento de cesión parcial de derechos, para la construcción y operación de una terminal de suministro de combustible a embarcaciones menores.	Licitación pública	1	0	0	0	0	0	0	0	0	0	1	0	1	0	0	0
Mantenimiento de los sistemas de certificaciones ambientales		Recertificación	1	0	0	0	0	0	0	0	0	0	1	1	0	0	0	0

Handwritten signature

PUERTO VALLARTA



MARINA
Puerto Vallarta



Administración del Sistema Portuario Nacional Puerto Vallarta

Programado 2023

Al cuarto trimestre



1b. Acciones derivadas de líneas de acción

Estrategia PMDP	Línea de acción PMDP	Acción	Unidad de medida	Meta 2023	Trimestre							
					Primer		Segundo		Tercer		Cuarto	
					Programado	Realizado	Programado	Realizado	Programado	Realizado	Programado	Realizado
Reestructurar el Recinto Portuario, con el fin de optimizar el espacio existente, buscando la rentabilidad	Optimizar y regularizar el Recinto Portuario, mejorando la distribución o zonificación de áreas, tratando de aprovechar mejor el espacio existente.	Realizar modificaciones al PMDP de acuerdo al destino uso de las diferentes áreas dentro del recinto portuario	Autorización a modificaciones del PMDP	1	0	1	1	0	1	1	0	0
Reestructurar el Recinto Portuario, con el fin de optimizar el espacio existente, buscando la rentabilidad	Adoptar un desempeño portuario ambientalmente responsable.	Sistema operando	Reporte	4	1	1	1	1	1	1	1	1
Reestructurar el Recinto Portuario, con el fin de optimizar el espacio existente, buscando la rentabilidad	Impulsar la relación armónica puerto-ciudad.	Fortalecer la imagen la Marina de Muelle 1 los Peñes como ambiente familiar y de sano esparcimiento.	Modernización de las instalaciones	1	0	0	0	0	1	1	0	0
Ampliar la infraestructura portuaria, para mejorar la competitividad.	Incrementar la capacidad de los muelles para cruceros.	Informar a las líneas de cruceros los avances en la ampliación de infraestructura.	Informes	1	0	0	0	0	1	1	0	0
Ampliar la infraestructura portuaria, para mejorar la competitividad.	Atraer inversión privada mediante el esquema de Contrato de cesión parcial de derechos y obligaciones para construir infraestructura y prestar servicios portuarios, que atiendan la demanda de mercado de cruceros.	Ampliar la variedad en los servicios que se prestan a través de la celebración de nuevos contratos.	Prestación de un nuevo servicio	1	0	1	0	0	1	1	0	0
Garantizar la protección y seguridad de las embarcaciones y pasajeros, para crear un ambiente seguro y confiable.	Consolidar la aplicación general en todo el Recinto Portuario Código PAPA.	Sistema operando.	Evidencias de aplicación.	4	1	1	1	1	1	1	1	1
Garantizar la protección y seguridad de las embarcaciones y pasajeros, para crear un ambiente seguro y confiable.	Concertar instancias públicas competentes, para la conformación en Puerto Vallarta del Centro Unificado para la Protección Marítima y Portuaria (CUNAMP).	Actividades de gestión	Evidencias de la gestión.	1	0	1	0	0	1	1	0	0
Garantizar la protección y seguridad de las embarcaciones y pasajeros, para crear un ambiente seguro y confiable.	Aplicar el protocolo sanitario tanto para las embarcaciones como para los pasajeros.	Protocolo operando	Evidencias de aplicación.	4	1	1	1	1	1	1	1	1

1b. Acciones líneas de acción

10/01/2024







MARINA

CGPMM

Administración del Sistema Portuario Nacional Puerto Vallarta

Programado 2023


Al cuarto trimestre



2a. Metas de construcción y modernización de infraestructura y equipamiento a cargo de la ASIPONA (miles de pesos)

Objetivo estratégico PIA/PP	Meta de construcción y modernización	Ubicación de la obra	Clave de cartera	Meta 2023		Trimestre									
				Recursos propios	Recursos fiscales	Primer		Segundo		Tercer		Cuarto			
						Programado	Modificado	Programado	Modificado	Programado	Modificado	Programado	Modificado		
Impulsar el desarrollo de la infraestructura portuaria, con servicios de calidad y ofreciendo seguridad y protección, con el fin de uso y aprovechamiento de las áreas concesionadas.	Ampliación De La Banca De Ataque Y Sustitución Del Tablarazo En Los Muelles 1, 2 Y 3	38PU 39PU 41PU 42PU	solicitud 69865	239,979.82	200,484	0	0	0	0	0	0	0	0	0	0
	Servicio De La Red Privada Virtual	12PU	consolidada	801,533	200,484	0	0	0	0	0	0	0	0	0	0
	Ampliación De La Red De Hidrantes Confinados	38PU 39PU 41PU 42PU 6PUS	solicitud 69867	271,200	0	0	0	0	0	0	0	0	0	0	0
	Ampliación y actualización de equipos del circuito cerrado de televisión	En todo el recinto	no se ha ingresado la solicitud	3,000	0	0	0	0	0	0	0	0	0	0	0
Automatización de control de accesos en el recinto portuario, con sistema de base de datos para credenciales oficiales ASIPONA, PV.	En múltiples accesos del recinto portuario.	no se ha ingresado la solicitud	3,500	0	0	0	0	0	0	0	0	0	0	0	
*"Sistema sonora general- sistema de vozco"	12PU	no se ha ingresado la solicitud	70	0	0	0	0	0	0	0	0	0	0	0	
Total				34,492	239,980	0	0	0	0	0	0	0	0	0	0


 10/01/2024



MARINA
SECRETARÍA DE MARINA

CGPMMI
COMISIÓN GOBIERNO PUERTO VALLARTA
DE GESTIÓN PORTUARIA

Administración del Sistema Portuario Nacional Puerto Vallarta

Programado 2023


Al cuarto trimestre



2b. Metas de construcción y modernización de infraestructura y equipamiento a cargo de cesionarios
(pesos)

Responsable	Meta de construcción y modernización	Ubicación de la obra	Número de registro	Meta 2023	Trimestre										
					Primer		Segundo		Tercer		Cuarto				
					Programado	Ejercido	Programado	Ejercido	Programado	Ejercido	Programado	Ejercido			
			Total	0	0	0	0	0	0	0	0	0	0	0	0

4




3a. Metas de mantenimiento de Infraestructura y equipamiento a cargo de la ASIPONA [pesos]

Objetivo estratégico PMDP	Meta de mantenimiento	Ubicación de la obra	Clave de cartera	Meta 2023		Trimestre													
				Requisitos físicos	Requisitos fiscales	Primero			Segundo			Tercero			Cuarto				
						Programado	Modificado	Ejecido	Programado	Modificado	Ejecido	Programado	Modificado	Ejecido	Programado	Modificado	Ejecido		
Impulsar el desarrollo de la infraestructura portuaria, con énfasis en la calidad y protección ambiental, con el fin de mejorar la competitividad de los puertos con el extranjero.	Mantenimiento menor a la infraestructura de ataque de la APVAL	L7PUF	10-APVAL	9,446,024	0	1,608,000	2,209,000	1,884,633	4,030,000	5,950,000	3,430,433	3,250,000	3,250,000	2,000,000	2,796,828	1,043,824	0	13,590,271	2,585,573
	Mantenimiento al sistema de señalamiento marítimo, sustitución de señales luminosas o fuentes de carga, limpieza de elementos de conducción	L7PUF	10-APVAL	9-72,000	0	500,000	1,665,669	565,669	0	0	1,000,000	363,669	363,669	1,000,000	300,000	142,200	0	0	0
	Mantenimiento de conservación menor de inmuebles de la APVAL	L7PUF	10-APVAL	1,000,000	0	1,000,000	283,833	184,633	0	0	1,000,000	283,833	283,833	0	0	0	0	1,000,000	1,500,000
	Mantenimiento a vialidades interiores y de acceso a la APVAL	L7PUF	10-APVAL	0	0	0	0	0	0	0	350,191	165,000	0	0	0	0	0	6,000,000	9,250,786
	Mantenimiento a instalaciones de servicio como lo son las redes de alumbrado agua potable, alcantarillado y alumbrado	L7PUF	10-APVAL	260,000	0	0	0	0	0	0	190,488	209,000	209,000	20,220	200,000	0	0	13,590,271	2,585,573
Total				9,446,024	0	1,608,000	2,209,000	1,884,633	4,030,000	5,950,000	3,430,433	3,250,000	3,250,000	2,000,000	2,796,828	1,043,824	0	13,590,271	2,585,573

PUERTO VALLARTA

[Handwritten signature]



MARINA



CGPMM

Administración del Sistema Portuario Nacional Puerto Vallarta

Programado 2023

Al cuarto trimestre



3b. Metas de mantenimiento de infraestructura y equipamiento a cargo de cesionarios (pesos)

Responsable	Meta de mantenimiento	Ubicación de la obra	Número de registro	Meta 2023	Trimestre								
					Primer		Segundo		Tercer		Cuarto		
					Programado	Ejecido	Programado	Ejecido	Programado	Ejecido	Programado	Ejecido	
Impulsora Turística De Vallarta, S.A. De C.V.	800,000	1PUE	APIVAL01-060/07	800,000	200,000	200,000	200,000	200,000	200,000	200,000	200,000	200,000	200,000
The Bank Of New York Mellon, S.A. De C.V. Institución De Banca Múltiple	90,000	14Pan	APIVAL01-083/11	90,000	22,500	22,500	22,500	22,500	22,500	22,500	22,500	22,500	22,500
Condominios Puerto Iguana A.C.	40,000	2Pas	APIVAL01-107/16	40,000	10,000	10,000	10,000	10,000	10,000	10,000	10,000	10,000	
Condominio Isla Iguana I	100,000	3Pas	APIVAL01-108/16	100,000	25,000	25,000	25,000	25,000	25,000	25,000	25,000	25,000	
Sindicato Nacional De Pilotos De Puerto Delegación Puerto Vallarta Unión De Vendedores De Artesanos De La Terminal Marítima De Puerto Vallarta A.C.	9,000	12PUE	APIVAL01-049/06.MI0.P10	9,000	2,250	2,250	2,250	2,250	2,250	2,250	2,250	2,250	
Desarrollo Marina Vallarta, S.A. De C.V.	900,000	9PUE	APIVAL01-001/96.MI0.P7.	900,000	225,000	225,000	225,000	225,000	225,000	225,000	225,000	225,000	
Xtra Inmuebles, S.A. De C.V.	200,000	13Pan	APIVAL01-107/16	200,000	50,000	50,000	50,000	50,000	50,000	50,000	50,000	40,000	
Puerto Mágico P.V. S.R.L. De C.V.	1,100,000	11PUE	APIVAL01-111/16	1,100,000	275,000	275,000	275,000	275,000	275,000	275,000	275,000	275,000	
Consorcio Latinoamericano De Administración Integral Portuaria, S.A.P.I. De C.V.	No se programó pues esta en revocación	10PUE	APIVAL01-109/16	No se programó pues esta en revocación	No se programó pues esta en revocación	No se programó pues esta en revocación	No se programó pues esta en revocación	No se programó pues esta en revocación	No se programó pues esta en revocación	No se programó pues esta en revocación	No se programó pues esta en revocación	No se programó pues esta en revocación	
Luis Remigio Sabido Rodríguez	100,000	19Pan	APIVAL01-126/18	100,000	25,000	25,000	25,000	25,000	25,000	25,000	25,000	25,000	
Rafael González Traseñidiz	80,000	19Pan	APIVAL01-115/18	80,000	20,000	20,000	20,000	20,000	20,000	20,000	20,000	20,000	
Liliana Mabel Barajas Plasencia	130,000	19Pan	APIVAL01-124/18	130,000	32,500	32,500	32,500	32,500	32,500	32,500	32,500	32,500	
Villa 5, Punta Iguana	50,000	19Pan	APIVAL01-129/18	50,000	12,500	12,500	12,500	12,500	12,500	12,500	12,500	12,500	
Traccsa S.A. De C.V.	112,700	19Pan	APIVAL01-130/18	112,700	20,200	20,200	28,200	28,200	24,300	24,300	40,000	40,000	
Emilio Manuel González Valdez	3,901,800	19Pan	APIVAL01-131/21	3,901,800	3,836,700	3,836,700	21,700	21,700	21,700	21,700	21,700	20,700	
Banco del Bajío S.A.	68,000	20Pas	APIVAL01-128/18	68,000	17,000	17,000	17,000	17,000	17,000	17,000	17,000	20,000	
Mónica Abcedrop Ekelson	38,000	20Pas	APIVAL01-122/18	38,000	9,500	9,500	9,500	9,500	9,500	9,500	9,500	9,500	

TOTAL

9,153,500

5,172,650

5,172,650

1,250,650

1,330,650

1,319,750

1,319,750

1,340,490

1,134,450

3b. Mantenimiento cesionarios

PROGRAMA VALLARTA 10/01/2024

Handwritten signature



MARINA
SECRETARÍA DE MARINA



Administración del Sistema Portuario Nacional Puerto Vallarta
Programado 2023
Al cuarto trimestre

3b. Metas de mantenimiento de infraestructura y equipamiento a cargo de cesionarios (pesos)

Responsable	Meta de mantenimiento	Ubicación de la obra	Número de registro	Meta 2023	Trimestre								
					Primer		Segundo		Tercer		Cuarto		
					Programado	Ejercido	Programado	Ejercido	Programado	Ejercido	Programado	Ejercido	
Rosana Michel Zavala Villa 14, Punta Iguana	10,000	20Pas	APIVAL01-116/18	10,000	2,500	2,500	2,500	2,500	2,500	2,500	2,500	2,500	2,500
Keith Jason Slade Villa 16, Punta Iguana	20,000	20Pas	APIVAL01-132/21	20,000	5,000	5,000	5,000	5,000	5,000	5,000	5,000	5,000	7,000
Eloisa Plasencia Gutiérrez Villa 17, Punta Iguana	170,000	20Pas	APIVAL01-125/18	170,000	42,500	42,500	42,500	42,500	42,500	42,500	42,500	42,500	40,000
Cuauhtémoc Inmobiliaria S.A. De C.V.	200,000	20Pas	APIVAL01-119/18	200,000	50,000	50,000	50,000	50,000	50,000	50,000	50,000	50,000	50,000
Villa 18, Punta Iguana Laura Eivira Cano Pérez Villa 19, Punta Iguana	180,000	20Pas	APIVAL01-112/18	180,000	45,000	45,000	45,000	45,000	45,000	45,000	45,000	45,000	45,000
Roberto Cannizzo Cosigillo Villa 21, Punta Iguana	8,000	20Pas	APIVAL01-117/18	8,000	2,000	2,000	2,000	2,000	2,000	2,000	2,000	2,000	2,000
Maria Del Rosario Solano Gálvez Villa 23, Punta Iguana	90,000	20Pas	APIVAL01-113/18	90,000	22,500	22,500	22,500	22,500	22,500	22,500	22,500	22,500	24,500
Ismael Ponciano Hernández Salas / Claudia Lorena Hernández Salas Villa 27, Punta Iguana	150,000	20Pas	APIVAL01-118/18	150,000	37,500	37,500	37,500	37,500	37,500	37,500	37,500	37,500	37,500
Maria Hilda Barrón De La Mora Villa 28, Punta Iguana	50,000	20Pas	APIVAL01-114/18	50,000	12,500	12,500	12,500	12,500	12,500	12,500	12,500	12,500	12,500
Mónica Abedrop Evelson Villa 30, Punta Iguana	30,000	20Pas	APIVAL01-121/18	30,000	7,500	7,500	7,500	7,500	7,500	7,500	7,500	7,500	7,500
Gabriel Martínez Ramírez / Gisela Olavarría Moresco Villa 32, Punta Iguana	110,000	20Pas	APIVAL01-123/18	110,000	27,500	27,500	27,500	27,500	27,500	27,500	27,500	27,500	30,000
Elena Chantal Brun Javelly Villa 33, Punta Iguana	70,000	20Pas	APIVAL01-127/18	70,000	25,000	25,000	20,000	20,000	10,000	10,000	15,000	15,000	15,000
Inmobiliaria Terramar, S.A. De C.V. Villa 35, Punta Iguana	26,000	20Pas	APIVAL01-128/18	26,000	5,000	5,000	5,000	5,000	8,000	8,000	8,000	8,000	8,000
OPFQUIMAR SA DE CV	200,000	por definir	APIVAL01-133/22	200,000	50,000	50,000	50,000	50,000	50,000	50,000	50,000	50,000	50,000


 PUERTO VALLARTA




MARINA
SECRETARÍA DE MARINA



CGPMM
Compañía General de
Carga y Pasajeros

Programado 2023
Al cuarto trimestre



Administración del Sistema Portuario Nacional Puerto Vallarta

4. Metas de movimiento portuario

Concepto	Unidad de medida	Meta 2023	Trimestre								
			Primer		Segundo		Tercer		Cuarto		
			Programado	Realizado	Programado	Realizado	Programado	Realizado	Programado	Realizado	
Carga comercial	Carga general suelta	0	0	0	0	0	0	0	0	0	0
	Contenerizada	0	0	0	0	0	0	0	0	0	0
	Granel agrícola	0	0	0	0	0	0	0	0	0	0
	Granel mineral	0	0	0	0	0	0	0	0	0	0
	Otros fluidos	0	0	0	0	0	0	0	0	0	0
	Carga general suelta	0	-	-	-	-	-	-	-	-	-
	Contenerizada	0	-	-	-	-	-	-	-	-	-
	Granel agrícola	0	-	-	-	-	-	-	-	-	-
	Granel mineral	0	-	-	-	-	-	-	-	-	-
	Otros fluidos	0	-	-	-	-	-	-	-	-	-
Petróleo y derivados	Toneladas	0	0	0	0	0	0	0	0	0	0
	Arribos	0	0	0	0	0	0	0	0	0	
Vehículos	Toneladas	0	-	-	-	-	-	-	-	-	-
	Unidades	0	-	-	-	-	-	-	-	-	-
	TEUs	0	-	-	-	-	-	-	-	-	-
Contenedores	TEUs	0	-	-	-	-	-	-	-	-	
Cruceros	Arribos	167	69	73	39	39	13	17	46	45	
Transbordadores	Arribos	0	-	-	-	-	-	-	-	-	
Pasajeros de cruceros	Personas	378,968	118,970	222,962	80,273	127,625	53,860	75,326	125,865	117,696	
Pasajeros de transbordadores	Personas	0	-	-	-	-	-	-	-	-	

Handwritten signature

Handwritten mark



MARINA
SECRETARÍA DE MARINA



CGPMM
COMANDO EN JEFE
GUARDIA COSTERA

Administración del Sistema Portuario Nacional Puerto Vallarta

Programado 2023

Al cuarto trimestre




5. Indicadores del desarrollo portuario

Indicador	Unidad de medida	Cifra anual 2023	Trimestre							
			Primer		Segundo		Tercer		Cuarto	
			Programado	Realizado	Programado	Realizado	Programado	Realizado	Programado	Realizado
Carga general suelta		0	0	0	0	0	0	0	0	0
			0	0	0	0	0	0	0	0
Contenerizada		0	0	0	0	0	0	0	0	
Granel agrícola	THBO	0	0	0	0	0	0	0	0	
Granel mineral		0	0	0	0	0	0	0	0	
Otros fluidos		0	0	0	0	0	0	0	0	
Contenedores	CHBO	0	0	0	0	0	0	0	0	
Vehículos	UHBO	0	0	0	0	0	0	0	0	
Carga general suelta		0	0	0	0	0	0	0	0	
Carga general contenerizada		0	0	0	0	0	0	0	0	
Granel agrícola	THBM	0	0	0	0	0	0	0	0	
Granel mineral		0	0	0	0	0	0	0	0	
Otros fluidos		0	0	0	0	0	0	0	0	
Contenedores	CHBM	0	0	0	0	0	0	0	0	
Vehículos	UHBM	0	0	0	0	0	0	0	0	
Cruceros	Porcentaje	15%	6%	7%	4%	4%	1%	2%	4%	
Turismo náutico de cabotaje	Porcentaje	73%	80%	82%	60%	61%	70%	74%	79%	
									77%	

2





MARINA



CGPMM

COMANDO EN JEFE FUERZAS ARMADAS DE VERACRUZ Y NUEVA ESPAÑA

Administración del Sistema Portuario Nacional Puerto Vallarta

Programado 2023

Al cuarto trimestre

6. Indicadores de eficiencia



Comando en Jefe Fuerzas Armadas de Veracruz y Nueva España

MARINA

Índice	Variable	Trimestre			
		Primera	Segundo	Tercer	Cuarto
Construcción de muelles	Metros programados de construcción de muelle	0	0	35	35
	Metros realizados de construcción de muelle	0	0	200	0
Construcción de áreas de almacenamiento	Metros cuadrados programados de construcción de áreas de almacenamiento	0	0	0	0
	Metros cuadrados realizados de construcción de áreas de almacenamiento	0	0	0	0
Dragado de construcción	Metros cúbicos programados de dragado de construcción	0	0	0	0
	Metros cúbicos realizados de dragado de construcción	0	0	6,000	0
Conservación de muelles	Metros programados de mantenimiento de muelles	0	0	35	35
	Metros realizados de mantenimiento de muelles	0	0	35	35
Conservación de áreas de almacenamiento	Metros cuadrados programados de mantenimiento de áreas de almacenamiento	0	0	0	0
	Metros cuadrados realizados de mantenimiento de áreas de almacenamiento	0	0	0	0
Conservación de áreas de navegación (dragado de mantenimiento)	Metros cúbicos programados de dragado de mantenimiento	0	0	0	0
	Metros cúbicos realizados de dragado de mantenimiento	0	0	0	0
Accidentes por operación de atraque y desatraque	Total de operaciones portuarias de atraque y desatraque				
	Accidentes registrados				
Costo por tonelada	Toneladas de carga comercial+ fluidos petroleros = carga total				
	Costos de operación + gasto de administración				
Costo por empleado	Total de empleados				
	Costos de operación + gasto de administración	399,525	460,319	739,374	998,784
Ingresos por número de empleados	Total de empleados				
	Total de ingresos propios	1,031,757	633,183	400,246	641,072
Ingresos por tonelada	Toneladas de carga comercial+ fluidos petroleros = carga total				
	Total de ingresos propios				

Handwritten signature



MARINA



CGPMM

COMISIÓN DE GESTIÓN DE PUERTOS Y Muelles

Administración del Sistema Portuario Nacional Puerto Vallarta

Programado 2023

Al cuarto trimestre

6. Indicadores de eficiencia



MARINA

Índice	Muelle	Trimestre			
		Primer	Segundo	Tercer	Cuarto
		Muelle Impulsora Turística de Vallarta, S.A. de C.V.	1	1	1
Muelles Desarrollo Marina Vallarta, S.A. de C.V.	1	1	1	1	
Muelles Condominios Puerto Iguana, A.C.	1	1	1	1	
Muelle The Bank of the New York Mellon, S.A. de C.V.	1	1	1	1	
Muelle de "Lonja Pesquera"	1	1	1	1	
Muelle "L"	2	2	2	2	
Muelle "1"	2	2	2	2	
Muelle "2"	2	2	2	2	
Muelle "3"	2	2	2	2	
Muelle "T"	2	2	2	2	
Muelle Flotante	2	2	2	2	
Muelle Marina "Los Peñes" (muelle flotante)	2	2	2	2	
Muelle Tender	2	2	2	2	
Muelle Espigón	2	2	2	2	
Muelle Villa 10, Punta Iguana	1	1	1	1	
Muelle Villa 11, Punta Iguana	1	1	1	1	
Muelle Villa 14, Punta Iguana	1	1	1	1	
Muelle Villa 17, Punta Iguana	1	1	1	1	
Muelle Villa 18, Punta Iguana	1	1	1	1	
Muelle Villa 19, Punta Iguana	1	1	1	1	
Muelle Villa 21, Punta Iguana	1	1	1	1	
Muelle Villa 23, Punta Iguana	1	1	1	1	
Muelle Villa 27, Punta Iguana	1	1	1	1	

Estado físico del muelle





MARINA
ARMADA DE MÉXICO



CGPMM
COMANDO EN JEFE
DE FUERZAS Y SERVICIOS MARITIMOS

Administración del Sistema Portuario Nacional Puerto Vallarta

Programado 2023

Al cuarto trimestre



6. Indicadores de eficiencia

Muelle Villa 28, Punta Iguana	1	1	1	1
Muelle Villa 32, Punta Iguana	1	1	1	1
Muelle Villa 33, Punta Iguana	1	1	1	1
Muelle Villa 35, Punta Iguana	1	1	1	1

PUERTO VALLARTA



8



MARINA



CGPMM

Administración del Sistema Portuario Nacional Puerto Vallarta

Programado 2023

Al cuarto trimestre

7. Presupuesto de ASIPONA

(pesos)

Rubro	Meta 2023	Trimestre							
		Primer		Segundo		Tercer		Cuarto	
		Programado	Ejercido	Programado	Ejercido	Programado	Ejercido	Programado	Ejercido
INGRESOS ORDINARIOS	125,362,955	45,079,534	50,108,582	27,459,547	31,305,466	19,565,047	23,151,320	33,258,827	31,412,510
Ingresos por Infraestructura	99,655,917	37,246,222	40,256,111	21,855,498	24,302,588	12,960,049	16,154,918	27,594,148	24,782,574
Ingresos por Arrendamiento	0	0	0	0	0	0	0	0	0
Ingresos por Cesión Parcial de Derechos	20,960,075	6,384,921	7,539,058	4,558,092	5,269,196	5,768,004	6,046,837	4,249,058	5,130,243
Ingresos por Venta de Terrenos	0	0	0	0	0	0	0	0	0
Ingresos por Prestación de Servicios a las Embarcaciones, Servicios Generales y Maniobras (prestados por la ASIPONA)	4,746,963	1,448,391	2,303,413	1,045,957	1,733,681	836,994	949,565	1,413,621	1,499,693
INGRESOS EXTRAORDINARIOS	383,045	255,000	447,526	48,800	353,685	47,000	144,974	32,245	247,765
Ingresos por recuperación de seguros	0	0	0	0	0	0	0	0	0
Tarifa de Seguridad	0	0	0	0	0	0	0	0	0
Otros Productos	383,045	255,000	447,526	48,800	353,685	47,000	144,974	32,245	247,765
Subsidios y transferencias del Gobierno Federal	0	0	0	0	0	0	0	0	0
Actualizaciones	0	0	0	0	0	0	0	0	0
(Descuentos o Tarifas Promocionales)	0	0	0	0	0	0	0	0	0
TOTAL DE INGRESOS	125,746,000	45,334,534	50,556,107	27,508,347	31,659,150	19,612,047	23,296,294	33,291,072	31,660,275
TOTAL COSTO DE OPERACIÓN	120,428,520	23,383,139	18,196,220	37,962,641	21,236,319	34,121,023	24,208,917	24,961,718	46,667,218
TOTAL GASTOS DE ADMINISTRACIÓN	8,917,479	2,154,004	1,380,496	1,953,291	1,779,628	2,108,293	1,538,980	2,701,891	2,273,184
UTILIDAD o (PÉRDIDA) DE OPERACIÓN	-3,599,999	19,797,391	30,979,392	-12,407,585	8,643,203	-16,617,269	-2,451,603	5,627,463	-17,280,127
PARTIDAS EXTRAORDINARIA Y OTROS GASTOS	0	0	0	0	0	0	0	0	0
UTILIDAD/PÉRDIDA DESPUÉS DE PARTIDAS EXTRAORDINARIAS	0	19,797,391	30,979,392	-12,407,585	8,643,203	-16,617,269	-2,451,603	5,627,463	-17,280,127
RESULTADO NETO DE FINANCIAMIENTO	3,600,000	900,000	3,979,331	900,000	3,729,695	900,000	3,494,672	900,000	2,356,110
RESULTADO ANTES DE ISR, IETU, PTU	0	20,697,391	34,958,723	-11,507,585	12,372,898	-15,717,269	1,043,069	6,527,463	-14,924,017
Total de ISR, IETU, PTU	0	0	980,002	-11,507,585	0	-15,717,269	1,043,069	6,527,463	-14,924,017
RESULTADO NETO	1	20,697,391	33,978,721	-11,507,585	12,372,898	-15,717,269	1,043,069	6,527,463	-14,924,017

Handwritten mark

